




**Урок  
изобразительного  
искусства  
6й класс**



# Портрет

## Виды портрета





# Портрет

жанр изобразительного искусства,  
посвященный изображению одного  
человека или группы людей.

---

# Особенности портрета



«Верочка»  
Андрей Мельников.



«Царь. Иван Васильевич Грозный»  
В.Васнецов.

# Эмоции



1. Радость
2. Плач
3. Удивление
4. Злость
5. Смех
6. Страх



# Виды портрета

- Погрудный портрет;
- Поясной портрет;
- Портрет в рост;
- Индивидуальный портрет;
- Групповой портрет;
- Автопортрет.



# Погрудный портрет



А. Иванов.  
Портрет Н.В. Гоголя



Г. Сорока.  
Портрет Е.Н. Милюковой.



А. Харламов.  
Портрет крестьянской девочки.



# Поясной портрет



В.Суриков  
портрет П.И. Щербатовой



О.Кипренский  
портрет А.С.Пушкина



В.Тропинин  
портрет генерала А.И.Горчакова

# Портрет в рост



В. Серов.  
Портрет Ольги, дочери художника.



Х. Платонов.  
Маленькая няня



В. Васнецов.  
Царь Иван Васильевич Грозный

# Индивидуальный портрет



Э. Липгарт.  
Император Николай Второй




# Групповой портрет




Хальс Старший. Групповой портрет стрелков роты святого адриана франс.

# Автопортрет

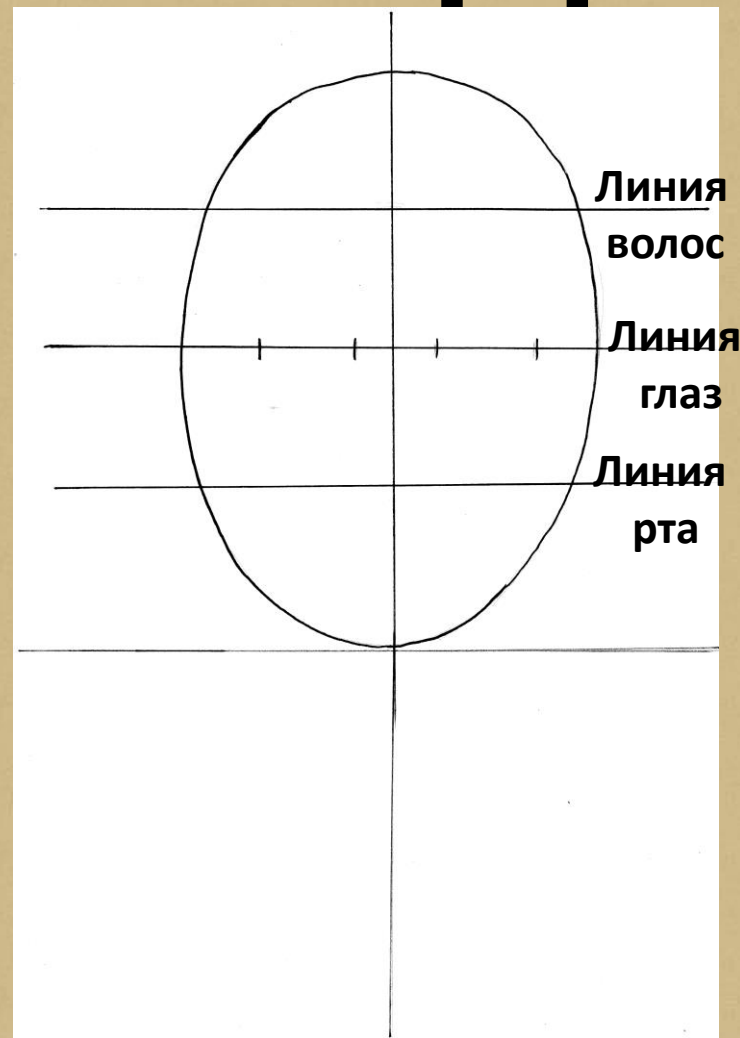
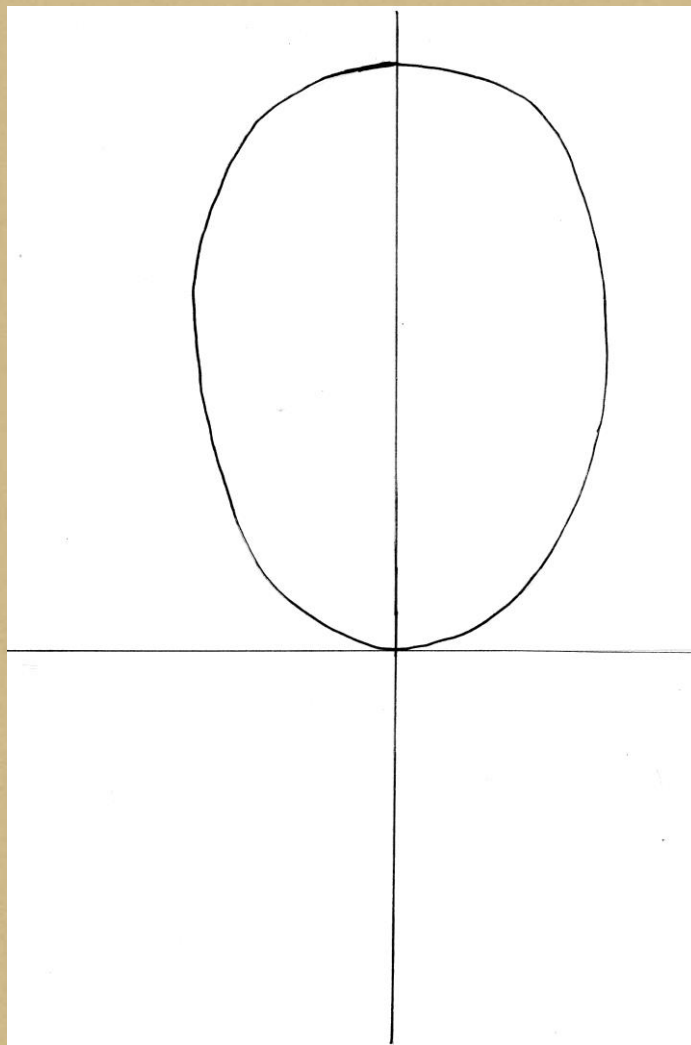


К. Брюллов. Автопортрет





В. Тропинин.  
Автопортрет с кистями и палитрой  
у окна с видом на Кремль

# Этапы рисования портрета



Линия  
волос  
Линия  
глаз  
Линия  
рта

# Этапы рисования портрета



## Несколько рекомендаций:

- Соблюдайте пропорции
- Не стирайте линии наброска, пока не будет чётко виден нужный результат.
- Учтите, что лицо имеет снизу заостренную форму, а сверху более округленную